

Situation de la filière & Actions de l'Interprofession



Bureau Régional Interprofessionnel du Lait de Chèvre de Charentes-Poitou

Conjoncture caprine: principaux indicateurs

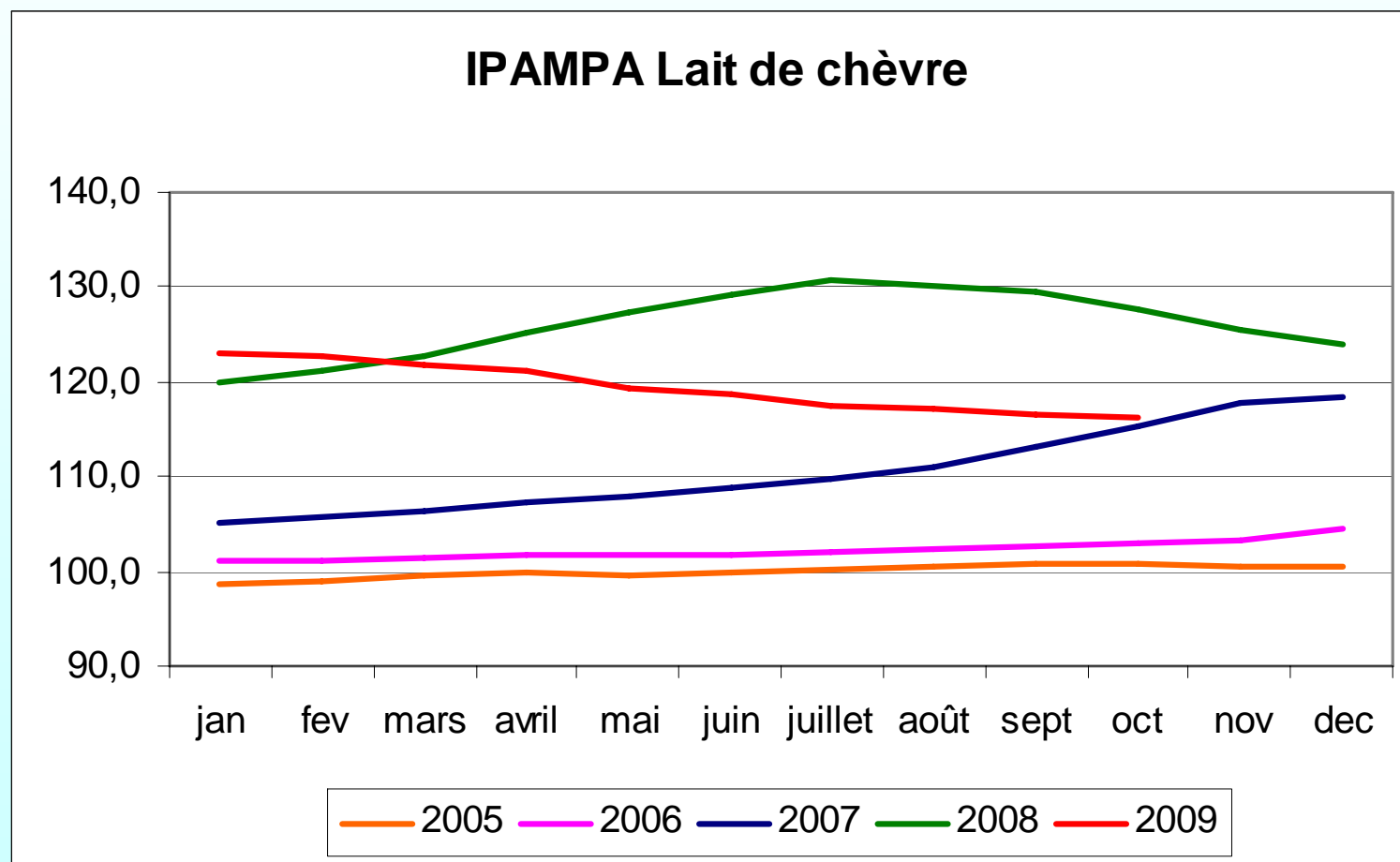
→ La collecte de lait de chèvre renoue avec la croissance

Fin octobre 2009: en Poitou-Charentes : + 7,2 % / 2008
 en Pays de la Loire: + 11,3 %
 au national: + 8,5 %

→ Des importations en recul

81 M° litres à fin octobre : - 11,8 % / 2008

Coûts de production dans les élevages: baisse de l'indice IPAMPA après la forte hausse de 2008



+ 8,1 % en 2007 + 14 % en 2008 - 3,7 % fin oct. 2009 sur les 12 derniers mois

→ Des fabrications industrielles qui stagnent

Fin octobre 2009: + 0,4 %
 - 2,8 % pour la bûchette

→ Des stocks de produits de report

13 700 tonnes à fin octobre: + 48 % / fin octobre 2008

→ Des ventes aux ménages en progression

Chèvres LS : + 2,6 % en volume + 4,8 % en valeur

au 4/10/09, sur les 12 derniers mois

→ Mais des marchés moins porteurs en IAA, RHF, à l'export Crise et concurrence

Les mesures nécessaires

- **Maîtriser la production**
- **Tout en préservant la capacité à installer des jeunes**
- **« Gérer » le lait excédentaire**
- **Poursuivre les actions structurantes**

les Actions de l'Interprofession

- 1- Accompagner techniquement les éleveurs caprins
- 2- Transmettre les exploitations caprines et installer
- 3- Recherche et Développement
- 4- Renforcer et promouvoir l'identité caprine
Charentes-Poitou



1- Accompagner techniquement les éleveurs

pour améliorer les revenus
et renforcer la durabilité des exploitations



Nom de l'éleveur	<input type="text"/>
N° PACAGE	<input type="text"/>
N° SIRET	<input type="text"/>
Adresse	<input type="text"/> <input type="text"/>
Code postal	<input type="text"/>
Ville	<input type="text"/>
Tél	<input type="text"/>

Diagnostic global Exploitation caprine

Se situer
Faire mieux

REALISATEUR DU DIAGNOSTIC		
Nom du technicien	<input type="text"/>	
Organisme	<input type="text"/>	
Date de réalisation du diagnostic	Période technique analysée	Période comptable analysée
<input type="text"/>	<input type="text"/>	<input type="text"/>

LES CIBLES

- Eleveurs qui n'ont pas d'appui technique
- Ceux qui sont en situation fragilisée
- Les exploitations avec des évolutions importantes
- AOC / Durabilité

LES THEMATIQUES D'APPUI

- Améliorer la marge
- Technico-économique
- Alimentation, reproduction, sanitaire, qualité du lait, bâtiment, fabrication fromagère

- Travail
- Approche globale
- Autonomie alimentaire, pâturage, autonomie énergétique
- Durabilité de l'exploitation

RELANCE DU CODE MUTUEL



Démarche de l'ANICAP pour promouvoir le savoir-faire des éleveurs de chèvre français

- 700 adhérents en Poitou-Charentes = 60 % des livreurs
- En 2010 : bonus de 3 euros sur la prime à la chèvre
- Un rôle à jouer dans les prochaines années pour aider le plus grand nombre d'éleveurs à prendre en compte les enjeux liés à l'environnement , l'hygiène, la santé et la traçabilité, le bien-être animal



2- Transmettre les exploitations caprines et installer

à travers le

Plan d'Installation-Transmission Capr'1

→ Observatoire Capr'1 :

- . 633 éleveurs de plus de 50 ans en PC
- . 25 installations aidées /an

→ Accompagner la transmission

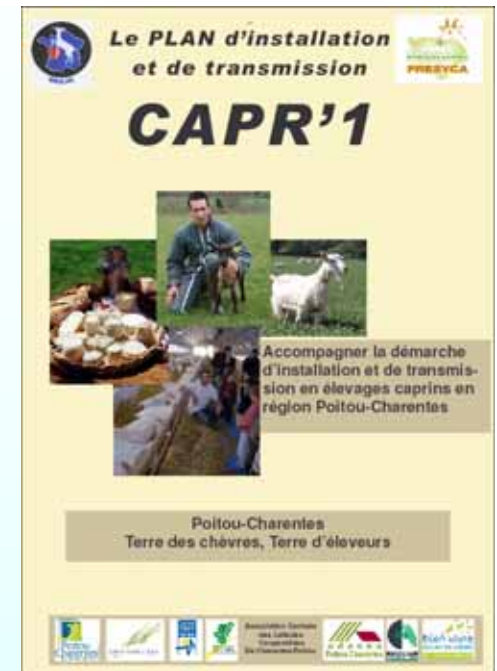
- . Visite des éleveurs de + de 50 ans
- . Recherche de solutions

→ Appui des candidats et jeunes éleveurs

- . Appui technique spécifique
- . Tutorat

→ Promouvoir la production caprine

Contact : Christophe AUBIN - ODASEA 79- Animateur du Plan Capr'1



3- Recherche et Développement



Vers un Pôle d'expérimentation caprin à Lusignan

Station INRA

« Patuchev »


- Systèmes d'élevage
- Reproduction
- Fourrages

Réseau

« RedCap »

Réseau d'expérimentation et de développement sur l'autonomie fourragère et l'alimentation en herbe des chèvres

4- Renforcer et promouvoir l'identité caprine Charentes-Poitou



La mise en place des signes de qualité

Chabichou du Poitou AOC



Renforcer le lien au terroir

Mothais sur Feuille



Demande de reconnaissance en AOC

Chèvre-boîte du Poitou



Démarche en cours






Défense du goût et des savoir-faire - Origine de terroir - Valorisation

Egalement une démarche des Eleveurs et Transformateurs pour




- valoriser les produits
- valoriser les métiers
- ancrer la production caprine sur le territoire

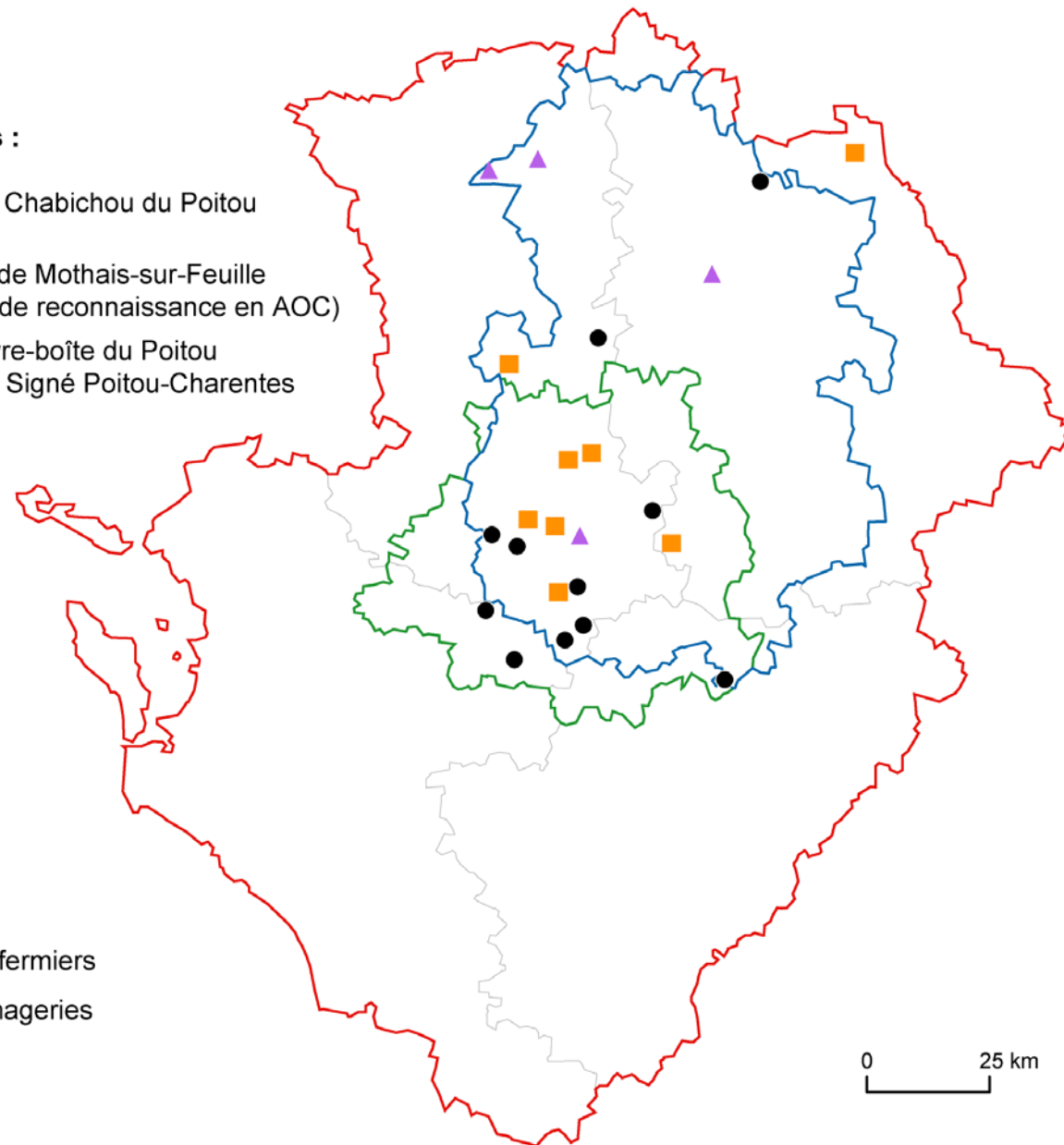
LES DEMARCHES QUALITES CAPRINES EN POITOU-CHARENTES

Démarches qualités :

-  Zone AOC Chabichou du Poitou
-  Zone d'étude Mothais-sur-Feuille
(demande de reconnaissance en AOC)
-  Zone Chèvre-boîte du Poitou
(démarche Signé Poitou-Charentes
en cours)

Producteurs :

-  affineurs
-  producteurs fermiers
-  laiteries-fromageries



0 25 km



Le marché des fromages AOC

- Les prix des fromages AOC sont 46 % plus élevés pour le consommateur que ceux des fromages non AOC
- 70 % des ventes de fromages AOC sont réalisées en grande distribution, mais la part des GMS s'érode (-3,5% en 5 ans)
- Les AOC représentent + de 16 % des achats de fromages
- Raisons de consommation de fromages AOC:
 - authenticité et tradition (49%), goût (40%) et origine (36%)
 - Freins à l'achat : prix (47%), habitudes (36%),
 - absence de perception de différence de goût ou de qualité avec des fromages non AOC (34%)

Economie des filières «qualité»

Chabichou du Poitou



474 t

13 fabricants

6 laiteries-fromageries, 3 affineurs,
4 producteurs fermiers

Mothais sur Feuille



200 t

15 fabricants

30 exploitations fermières de la zone
potentiellement concernées

Chèvre-boîte du Poitou



2 000 t

3 fabricants



Comparaison avec d'autres AOC caprines

	2007	2008	
Sainte Maure de Touraine	1 320 t	1 300 t	- 1,5 %
Rocamadour	1 055 t	1 071 t	+ 1,5 %
Crottin de Chavignol	1 072 t	1 006 t	- 6,2 %
Selles-sur-Cher	808 t	876 t	+ 8,4 %
Picodon	552 t	584 t	+ 5,8 %
Chabichou du Poitou	512 t	474 t	- 7,4 %

Total AOC caprines: 6 300 t en 2008 (- 0,7 %)

La mise en place d'un cahier des charges sur l'élevage : « Conditions de production du lait »

L'autonomie alimentaire des élevages à l'échelle de la zone: essentielle pour le lien au terroir, répond également aux enjeux de développement durable

Aujourd'hui: niveaux moyens d'autonomie des producteurs de la CLS (et écart-type)

- de 100 000 l:	79 %	(14 %)
de 100 000 à 200 000 l:	68 %	(11 %)
de 200 000 à 300 000 l:	68 %	(5 %)
+ de 300 000 l:	67 %	(3 %)



Conditions de production du lait

Position des acteurs du BRILAC et des Syndicats de Défense

- Engagement de **500 éleveurs**
- **65 à 70 %** d'autonomie alimentaire